


もしもに備えて、家庭でも水の備蓄を!

飲料水は、大人で1日あたり3リットルが必要とされています。
3リットル×家族の人数×3日分を目安に飲み水の備蓄をおすすめします。



その他にも・・・

- お風呂の残り湯もトイレ等の雑用水として役立ちます。普段からため置きを。
- 防災グッズの中に折りたたみ式の水タンクなどの容器があると便利です。
- トイレの備えも重要です。段ボール製の非常用簡易トイレ等が市販されています。

! みんなの防災インタビュー!

読者のみんなに防災についてインタビューしました。
行っている防災への取り組み、こんな防災もあるよといった情報が満載です!



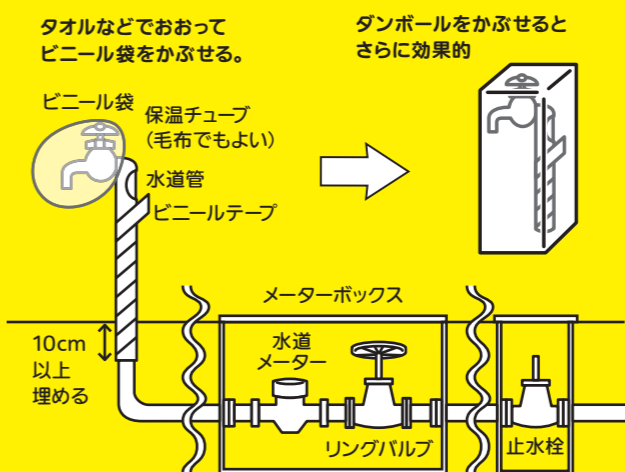
もしも”の備え。”

暮らし”のもしも”



❄️ 今のうちに水道管にも冬支度を!

気温がマイナス4度以下(風当たりの強い所はマイナス1度～マイナス2度)になると、水道管の水が凍って出なくなったり(凍結)、水道管が破裂する恐れがあります。いざという時に慌てず対処できるように、水道管にも冬じたくをお願いします。



- 凍結の予防策
じゃ口から鉛筆の芯ぐらいの水をお休み前から一晩中流してください。(バケツ等に水をため、再利用しましょう。)ソーラー温水器やポイラーは、元栓を閉め水抜きをしてください。屋外に露出している水道管は、毛布や保温チューブなどを巻いて保温してください。
- 凍結や破裂に備えて
朝方は水道管の水が凍結して出ないことがあります。水のみおきをしてください。水道管が破裂したときに水を止めるため、メーターボックス・リングバルブ(水道の元栓)の位置を事前にご確認ください。※メーターボックスは、戸建住宅の場合は玄関そばに、集合住宅の場合は玄関横の鉄扉の中や1階の地面にある場合があります。※「水道ご使用量のお知らせ」に記載されたメーター番号が付番されているメーターがお客さまのメーターです。

■空き家や長期不在時の場合はさらに注意
空き家・空き部屋をお持ちの場合、また旅行などで長期にわたって不在の場合も元栓を閉めるなど、凍結防止を心がけましょう。凍結による破裂が生じた場合、長期にわたって誰にも気付かれず漏水状態になり、水道料金はもちろん、修理費はお客様ご自身の負担となりますので、ご注意ください。

❄️ 凍結、破裂した時の対処法



■水道が凍って水が出ない
水道管の水が凍って水が出なくなっても、日中気温が上昇してくれば水は出るようになります。どうしても急いで水が必要な場合は、慌てず、凍った部分にタオルなどをかぶせ、ぬるま湯をゆっくりかけて溶かしてください。この場合、熱湯を直接かけると水道管が破裂する恐れがありますので、絶対にやめてください。



■水道管が破裂した時の処置方法
水道管が破裂した時は、必要な水を鍋やヤカンなどに確保されたうえで、リングバルブ(水道の元栓)か止水栓を閉め、水を止めてください。水が止まらない時は、破裂した部分にタオルやビニールテープを巻いてください。(リングバルブや止水栓がどこにあるか前もって確認しておきましょう。)その後、上下水道局指定の給水装置工事業者へ修理依頼(修理費用はお客さまのご負担です)してください。ただし、上下水道局の配水管からメーターボックスまでの水道管の破裂については、上下水道局へ連絡してください。

上下水道局の配水管からメーターボックスまでの水道管が破裂した時には・・・

ご連絡 お問い合わせはこちら

- 水相談課サービス班 (TEL)096-381-5600 (FAX)096-381-5612
- 水相談課西部上下水道センター (TEL)096-351-3154 (FAX)096-351-3188
- 水相談課北部上下水道センター (TEL)096-322-1177 (FAX)096-322-1271
- 水相談課南部上下水道センター (TEL)0964-46-6407 (FAX)0964-46-6417
- 上下水道局時間外窓口(夜間・土・日・祝日) (TEL)096-381-0012

EVENT info

健軍水源地・立田山配水池同時開放イベント


11月26日(土) 午前10時から午後3時半まで
【注意事項】イベントの内容は都合により変更となる場合がございます。天候による中止等のお知らせは、前日15時までに上下水道サービス公社及び熊本市上下水道局のホームページにてお知らせします。無料シャトルバスは各施設で乗り換えいただく、全施設を巡ることができません。ただし、帰路の時間をご確認の上、ご利用ください。雨天により27日(日)開催の場合は、無料シャトルバスの運行はございませんのであらかじめご了承ください。

普段は入ることができない水道施設を、見学できます。日本一の自噴井戸健軍5号井など見どころ満載! 当日は城彩苑などから無料シャトルバスも運行します。その他楽しいイベントもいっぱいです。
【シャトルバス運行区間】●無料シャトルバスは各施設の往復となります。城彩苑⇨健軍水源地⇨立田山配水池⇨水の科学館⇨城彩苑【シャトルバス運行時間】各会場に設置するイベントパンフレット参照

入場・参加 無料

詳しくは ホームページを チェック!

主催/公財)熊本市上下水道サービス公社 TEL.096-288-7462 協力/熊本市上下水道局



健軍5号井

💧 てんぷら油や生ごみを流さないで!



料理で使った油や生ゴミを台所から流すと下水道管内で油が固まり汚水がスムーズに流れなくなります。悪臭や詰まりの原因となりますので、流さないでください。

【ご家庭の廃油処理】
洗う前に、キッチンペーパーなどで食べ残しや油汚れをふき取ってから洗うようにしてください。てんぷら油などは、市販の凝固剤で固めるか不要な布にしみこませて燃やすゴミとして出すか、資源物の拠点回収をご利用ください。