

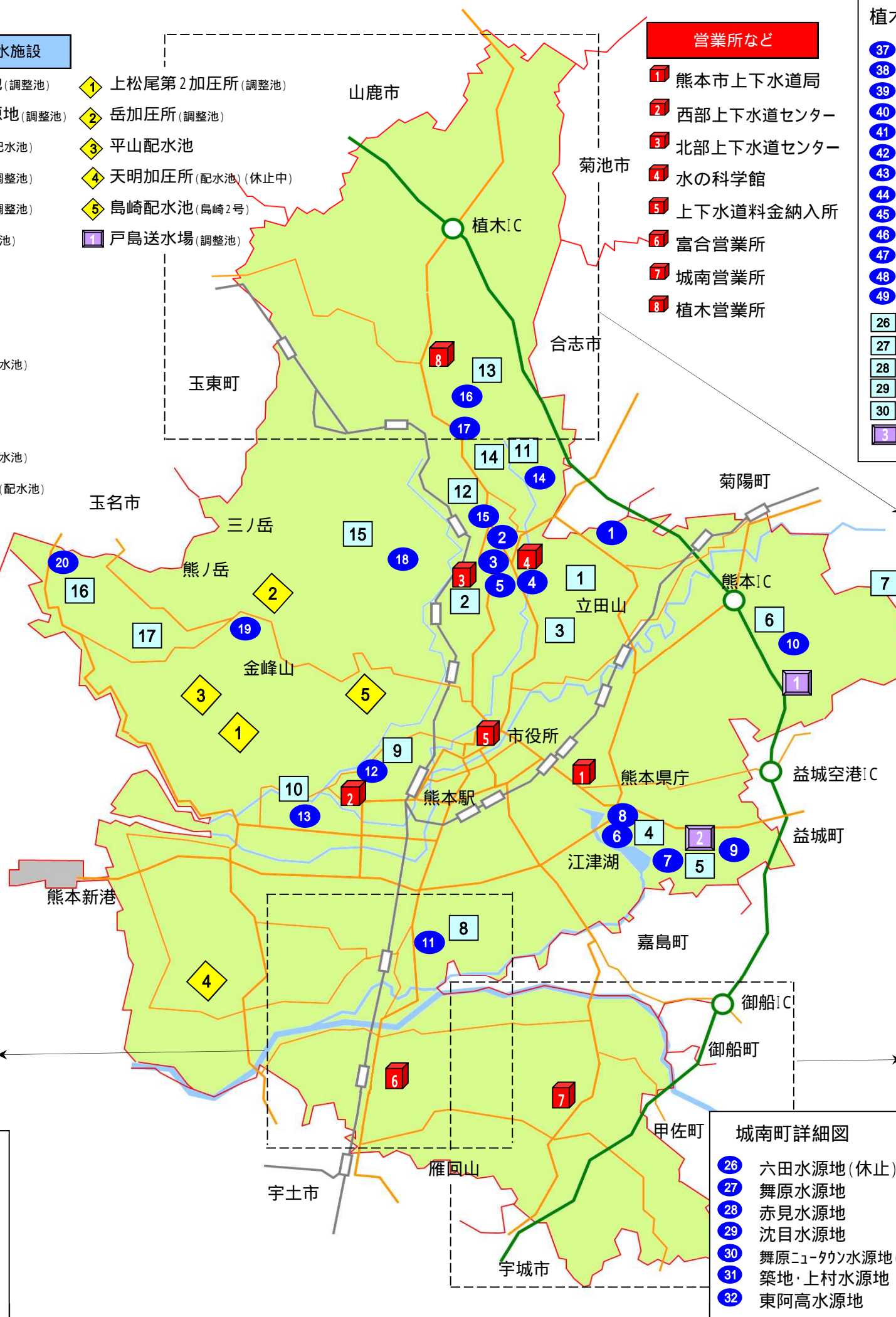
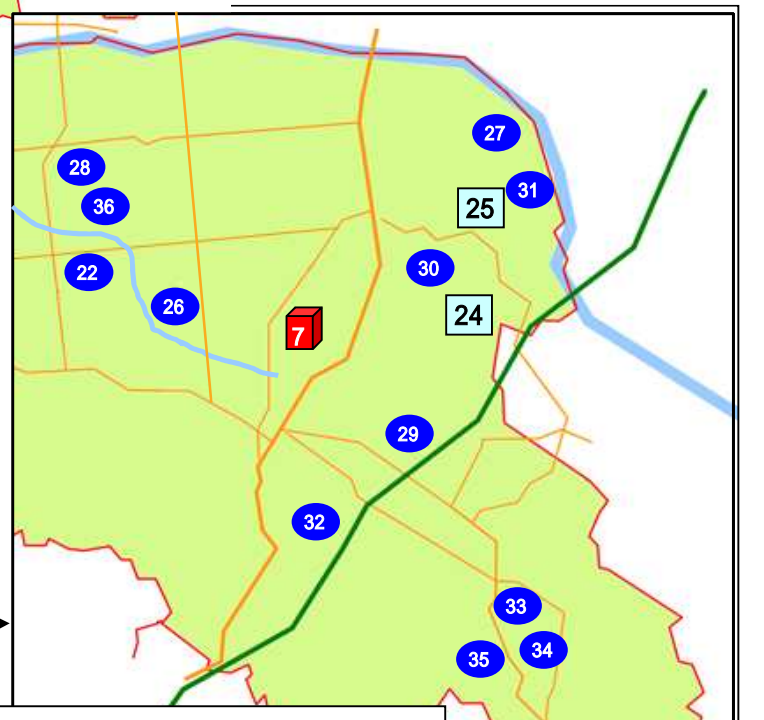
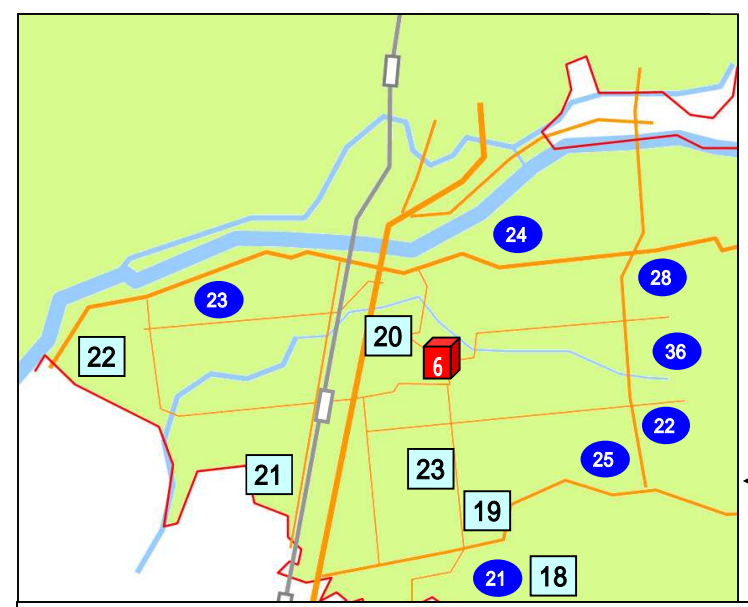
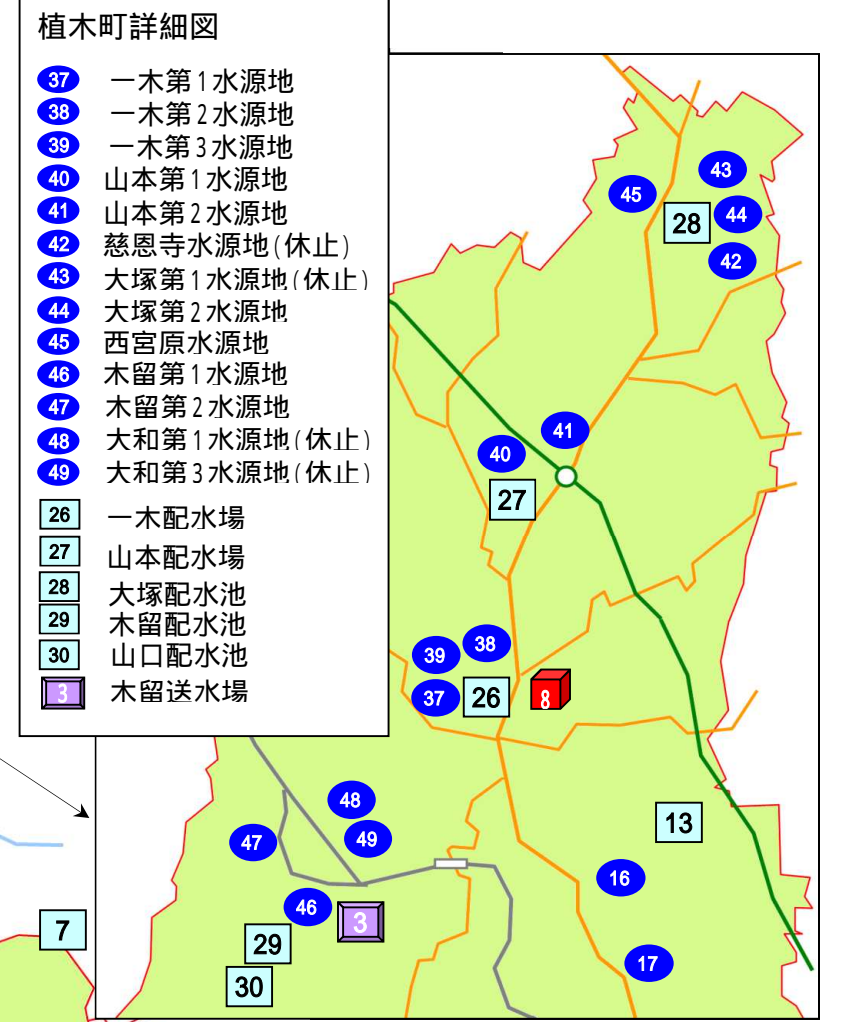
6 水道施設位置図

取水施設	配水施設	災害対策用貯水施設
1 麻生田水源地	1 岩倉山配水池	2 一本木水源地(調整池)
2 一本木水源地	2 徳王配水池	4 八景水谷水源地(調整池)
3 山室水源地	3 立田山配水池	11 川尻水源地(配水池)
4 八景水谷水源地	4 健軍配水場	12 池上水源地(調整池)
5 亀井水源地	5 秋田配水場	13 城山水源地(調整池)
6 健軍水源地	6 小江山配水池	18 貢水源地(調整池)
7 秋田水源地	7 高遊原配水池	1 岩倉山配水池
8 庄口水源地	8 川尻配水場	2 徳王配水池
9 沼山津水源地	9 万日山配水池	3 立田山配水池
10 託麻水源地	10 城山配水池	4 健軍配水場(配水池)
11 川尻水源地	11 鶴羽田配水場	6 小江山配水池
12 池上水源地	12 飛田配水場	7 高遊原配水池
13 城山水源地	13 改寄配水場	13 改寄配水場(配水池)
14 鶴羽田水源地	14 西梶尾配水場	14 西梶尾配水場(配水池)
15 飛田水源地	15 和泉配水池	15 和泉配水池
16 改寄水源地	16 白浜配水池	16 白浜配水池
17 西梶尾水源地	17 川床配水池	17 川床配水池
18 貢水源地		
19 追分水源地		
20 白浜水源地		

1 上松尾第2加圧所(調整池)
2 岳加圧所(調整池)
3 平山配水池
4 天明加圧所(配水池)(休止中)
5 島崎配水池(島崎2号)
1 戸島送水場(調整池)

送水場
1 戸島送水場
2 沼山津送水場

営業所など
1 熊本市上下水道局
2 西部上下水道センター
3 北部上下水道センター
4 水の科学館
5 上下水道料金納入所
6 富合営業所
7 城南営業所
8 植木営業所



(平成28年3月31日現在)