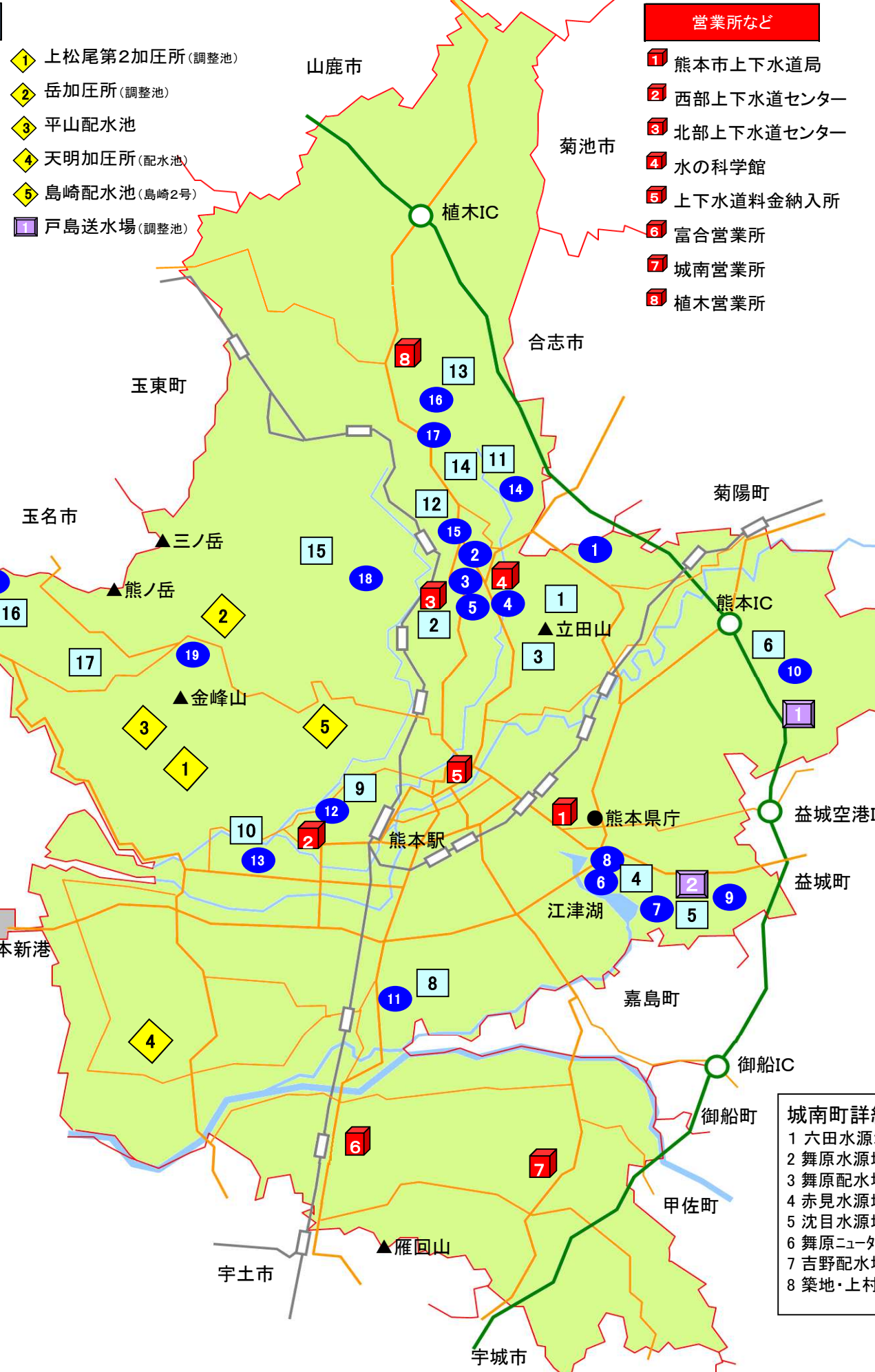
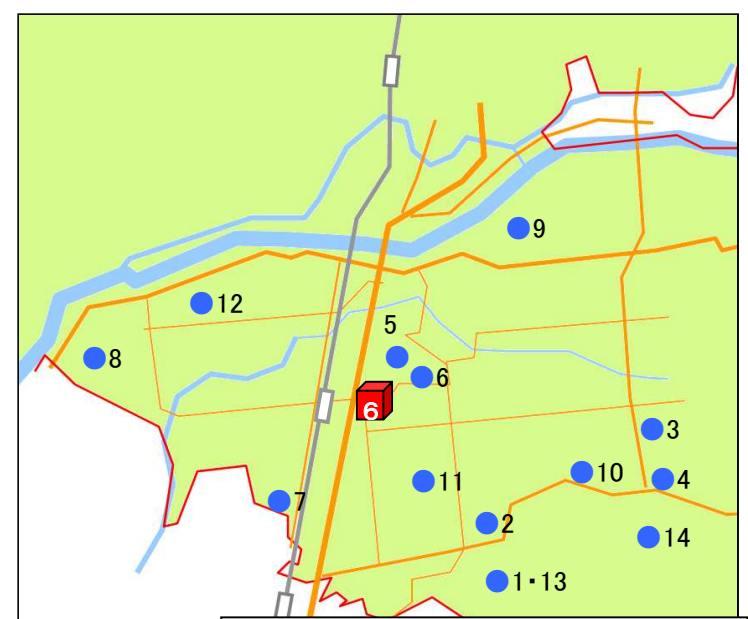
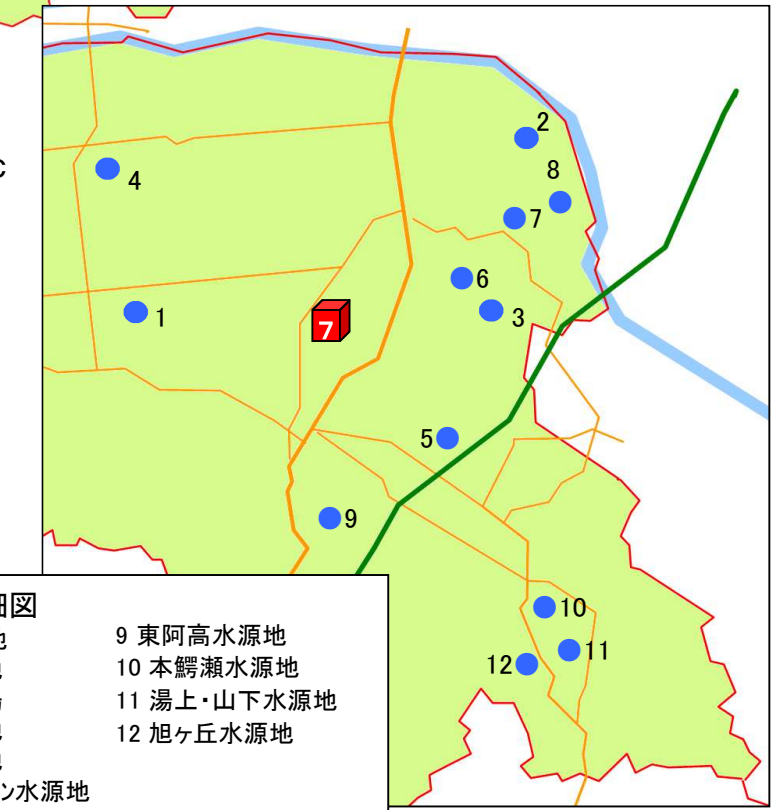
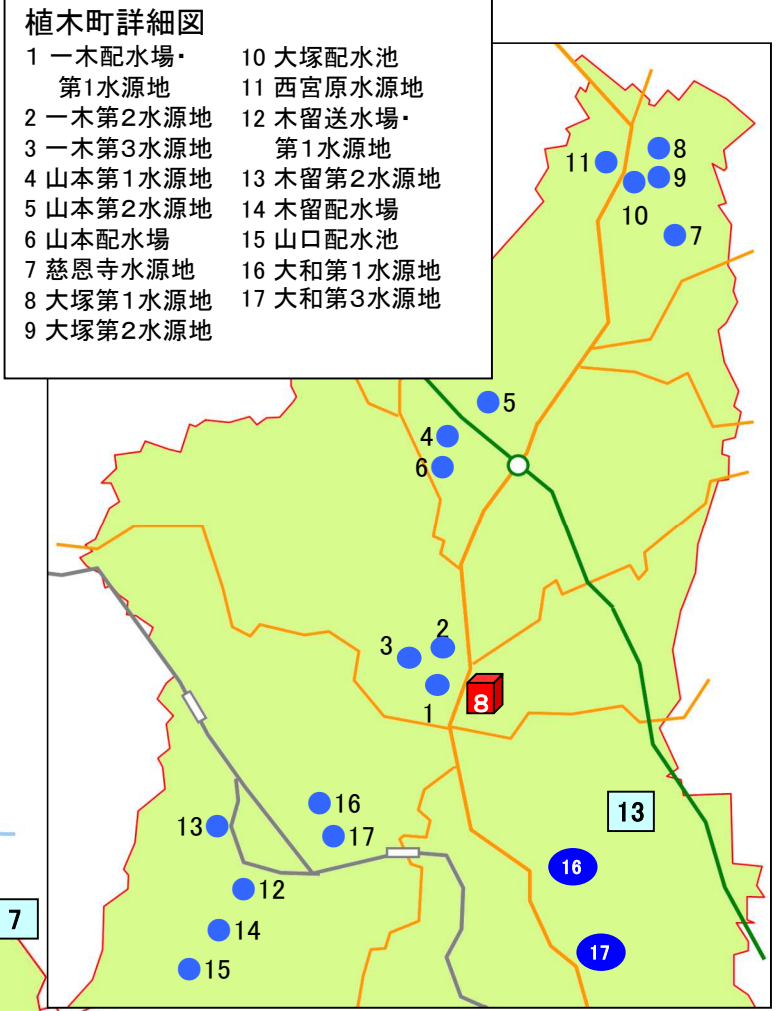


6 水道施設位置図

- | 取水施設 | 配水施設 | 災害対策用貯水施設 |
|-----------|-----------|----------------|
| 1 麻生田水源地 | 1 岩倉山配水池 | 2 一本木水源地(調整池) |
| 2 一本木水源地 | 2 徳王配水池 | 4 八景水谷水源地(調整池) |
| 3 山室水源地 | 3 立田山配水池 | 11 川尻水源地(配水池) |
| 4 八景水谷水源地 | 4 健軍配水場 | 12 池上水源地(調整池) |
| 5 亀井水源地 | 5 秋田配水場 | 13 城山水源地(調整池) |
| 6 健軍水源地 | 6 小山山配水池 | 18 貢水源地(調整池) |
| 7 秋田水源地 | 7 高遊原配水池 | 1 岩倉山配水池 |
| 8 庄口水源地 | 8 川尻配水場 | 2 徳王配水池 |
| 9 沼山津水源地 | 9 万日山配水池 | 3 立田山配水池 |
| 10 託麻水源地 | 10 城山配水池 | 4 健軍配水場(配水池) |
| 11 川尻水源地 | 11 鶴羽田配水場 | 6 小山山配水池 |
| 12 池上水源地 | 12 飛田配水場 | 7 高遊原配水池 |
| 13 城山水源地 | 13 改寄配水場 | 13 改寄配水場(配水池) |
| 14 鶴羽田水源地 | 14 西梶尾配水場 | 14 西梶尾配水場(配水池) |
| 15 飛田水源地 | 15 和泉配水池 | 15 和泉配水池 |
| 16 改寄水源地 | 16 白浜配水池 | 16 白浜配水池 |
| 17 西梶尾水源地 | 17 川床配水池 | 17 川床配水池 |
| 18 貢水源地 | | |
| 19 追分水源地 | | |
| 20 白浜水源地 | | |
-
- | 送水場 |
|--------|
| 戸島送水場 |
| 沼山津送水場 |



- | 営業所など |
|--------------|
| 1 熊本市上下水道局 |
| 2 西部上下水道センター |
| 3 北部上下水道センター |
| 4 水の科学館 |
| 5 上下水道料金納入所 |
| 6 富合営業所 |
| 7 城南営業所 |
| 8 植木営業所 |



- | 富合町詳細図 | |
|------------|-----------|
| 1 下園水源地 | 8 富合西配水場 |
| 2 平原水源地 | 9 富合東部水源地 |
| 3 榎津水源地 | 10 新水源地 |
| 4 木原水源地 | 11 新配水場 |
| 5 廻江・清藤配水場 | 12 菰江水源地 |
| 6 廻江・清藤水源地 | 13 下園配水池 |
| 7 富合南部水源地 | 14 木原配水池 |

(平成25年3月31日現在)