

令和4年度

# 決算の状況

---

熊本市上下水道局

## 目 次

令和4年度水道事業会計決算 . . . P.1 ~ 8

令和4年度下水道事業会計決算 . . . P.9 ~ 16

令和4年度工業用水道事業会計決算 . . . P.17 ~ 20

令和4年度

水道事業会計決算

## ■令和4年度 水道事業会計決算

### 1. 業務の状況

指標名	単位	定義	令和4年度	令和3年度	増減	伸び率 (%)
1 給水人口	人	水道により給水を受けている人口 (住民基本台帳に基づく)	707,302	703,788	3,514	0.5
2 普及率	%	給水人口/行政区域内人口	96.9	96.4	0.5	—
3 年間総配水量(A)	m <sup>3</sup>	配水池などから配水された水量	79,029,560	78,607,232	422,328	0.5
4 年間有収水量(B)	m <sup>3</sup>	料金収入の対象となった水量	69,847,003	70,267,405	△ 420,402	△ 0.6
5 有収率 (B/A)	%	年間有収水量/年間総配水量	88.4	89.4	△ 1.0	—

### 2. 収益的収支の状況

(単位：千円・税抜き)

科目	年度	令和4年度		令和3年度		増減	
		金額	構成比 (%)	金額	構成比 (%)	金額	伸び率 (%)
<b>1 事業収益</b>		<b>13,063,853</b>	<b>100.0</b>	<b>13,140,933</b>	<b>100.0</b>	<b>△ 77,080</b>	<b>△ 0.6</b>
(1) 料金収入		11,401,516	87.3	11,404,695	86.8	△ 3,179	△ 0.1
(2) 一般会計負担金・補助金		79,924	0.6	87,500	0.7	△ 7,576	△ 8.7
(3) その他収益		1,394,587	10.7	1,483,719	11.3	△ 89,132	△ 6.0
(4) 受託工事収益・特別利益		187,826	1.4	165,019	1.2	22,807	13.8
<b>2 事業費用</b>		<b>10,719,869</b>	<b>100.0</b>	<b>10,257,471</b>	<b>100.0</b>	<b>462,398</b>	<b>4.5</b>
(1) 職員給与費		1,542,692	14.4	1,386,281	13.5	156,411	11.3
うち退職給付費		205,478	1.9	9,709	0.1	195,769	2,016.4
うち退職給付費以外		1,337,214	12.5	1,376,572	13.4	△ 39,358	△ 2.9
(2) 維持管理費		3,740,580	35.0	3,514,437	34.3	226,143	6.4
①動力費		906,477	8.5	717,708	7.0	188,769	26.3
②薬品費		18,850	0.2	17,432	0.2	1,418	8.1
③修繕及び材料費		501,485	4.7	467,918	4.6	33,567	7.2
④委託料		1,262,036	11.8	1,189,194	11.6	72,842	6.1
⑤その他		1,051,732	9.8	1,122,185	10.9	△ 70,453	△ 6.3
(3) 支払利息		411,347	3.8	443,048	4.3	△ 31,701	△ 7.2
(4) 減価償却費		4,804,831	44.8	4,764,970	46.5	39,861	0.8
(5) 受託工事費・特別損失		220,419	2.0	148,735	1.4	71,684	48.2
<b>3 当年度純利益</b>		<b>2,343,984</b>		<b>2,883,462</b>		<b>△ 539,478</b>	

3. 資本的収支の状況

(単位：千円・税込み)

科目	年度	令和4年度		令和3年度		増減	
		金額	構成比(%)	金額	構成比(%)	金額	伸び率(%)
<b>1 資本的収入</b>		<b>2,065,261</b>	<b>100.0</b>	<b>1,658,795</b>	<b>100.0</b>	<b>406,466</b>	<b>24.5</b>
(1) 企業債		1,338,500	64.8	1,000,000	60.3	338,500	33.9
(2) 一般会計補助金		30,206	1.4	29,480	1.7	726	2.5
(3) 負担金		117,606	5.7	119,315	7.2	△ 1,709	△ 1.4
①消火栓新設負担金		25,642	1.2	45,640	2.7	△ 19,998	△ 43.8
②その他負担金		1,653	0.1	49	0.1	1,604	3,273.5
③工事負担金		90,311	4.4	73,626	4.4	16,685	22.7
(4) 加入金		478,830	23.2	509,850	30.7	△ 31,020	△ 6.1
(5) 固定資産売却代金		119	0.1	150	0.1	△ 31	△ 20.7
(6) 有価証券償還金		100,000	4.8	0	0.0	100,000	皆増
<b>2 資本的支出</b>		<b>15,039,805</b>	<b>100.0</b>	<b>7,556,847</b>	<b>100.0</b>	<b>7,482,958</b>	<b>99.0</b>
(1) 建設改良費		7,042,497	46.8	5,653,458	74.8	1,389,039	24.6
①施設改良費		495,731	3.3	668,895	8.8	△ 173,164	△ 25.9
②拡張費		279,920	1.9	173,078	2.3	106,842	61.7
③第6次拡張事業費		1,969,310	13.1	1,886,270	25.0	83,040	4.4
④水道施設更新費		4,171,225	27.7	2,814,358	37.2	1,356,867	48.2
⑤リース債務支払額		126,311	0.8	110,857	1.5	15,454	13.9
(2) 企業債償還金		1,997,308	13.3	1,903,389	25.2	93,919	4.9
(3) 投資有価証券		6,000,000	39.9	0	0.0	6,000,000	皆増
<b>3 資本的収支</b>		<b>△ 12,974,544</b>		<b>△ 5,898,052</b>		<b>△ 7,076,492</b>	

補てん財源	12,974,544	5,898,052
(1) 消費税資本的収支調整額	558,843	430,740
(2) 減債積立金	1,997,308	1,903,389
(3) 損益勘定留保資金	10,418,393	3,563,923

4. 企業債残高の状況

(単位：千円)

	令和4年度	令和3年度	増減	
企業債残高	30,715,549	31,374,358	△ 658,809	△ 2.1%

## ■令和4年度 水道事業会計決算の状況

### 1 収益的収支の状況 (単位：千円 税抜き) (前年度金額)

収入総額 13,063,853 ( 13,140,933 ▲0.6% )

87.1%	87.3%
料金収入 11,401,516	

支出総額 10,719,869 ( 10,257,471 4.5%増 )

14.4%	35.0%	3.8%	
職員給与費 1,542,692 (1,386,281 11.3%増)	維持管理費 3,740,580 (3,514,437 6.4%増)		

↑  
支払利息  
411,347 (443,048 ▲7.2%)

### 2 資本的収支の状況 (単位：千円 税込み) (前年度金額)

収入総額 2,065,261 ( 1,658,795 24.5%増 )

64.8%	23.2%	← 12.0%
企業債 1,338,500 (1,000,000 33.9%増)		補助金等 247,931 (148,945 66.5%増)
加入金 478,830 (509,850 ▲6.1%)		不足額 12,974,544
15.4%	84.6%	
減債積立金 1,997,308	損益勘定留保資金等	

支出総額 15,039,805 ( 7,556,847 99.0%増 )

46.8%
建設改良費 7,042,497 (5,653,458 24.6%増)

### 3 その他

(単位：千円) (前年度金額 増減率)

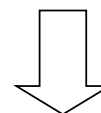
企業債残高 30,715,549 ( 31,374,358 ▲2.1% ▲ 658,809 )

増減率)

	12.7%
(11,404,695 ▲0.1%)	その他の収益 1,662,337 (1,736,238 ▲4.3%)

44.8%	↓ 2.0%	<b>当年度純利益2,343,984</b> <b>(2,883,462 ▲18.7%)</b>
減価償却費 4,804,831 (4,764,970 0.8%増)	↑	


受託工事費等  
220,419 (148,735 48.2%増)



増減率)

(案) 議会の議決を経て、当年度純利益の2,343,984千円のうち、1,468,826千円を減債積立金に積み立て、875,158千円を自己資本金に組み入れる。

(脚注)  
損益勘定留保資金とは、収益的支出のうち現金の支出を伴わない費用の一部(減価償却費、固定資産除却費など)



10,977,236
------------

13.3%	39.9%
企業債償還金 1,997,308 (1,903,389 4.9%増)	投資 6,000,000 (皆増)

(単位：千円、税込み)

				事業費
<b>水道施設更新事業</b>				<b>4,171,225</b>
事業期間	令和2年度～令和11年度	総事業費	約343億円	
事業目的	老朽化した管路及び施設の更新と耐震化			
事業進捗	耐震管更新延長 R4末 25.3%	(実績) / 計画延長 45.9km/181.8km		
1	施設の更新			1,444,865
2	取水井戸の更新			96,798
3	基幹管路の更新【整備延長】	L=約1.1km		569,591
4	老朽管の更新【整備延長】	L=約14.9km		1,839,769
5	人件費等			220,202
<b>第6次拡張事業</b>				<b>1,969,310</b>
事業期間	平成22年度～令和10年度	総事業費	約430億円	
事業目的	旧簡易水道の統合と市全域での施設・管路の機能強化			
事業進捗	耐震管布設(未普及地区含む)延長 R4末 83.1%	(実績) / 計画延長 313.9km/377.6km		
1	合併町における配水管等の布設	【整備延長】 L=約10.9km		723,498
2	基幹管路の新設	【整備延長】 L=約2.2km		639,971
3	施設の機能強化			19,865
4	その他の配水管の布設等	【整備延長】 L=約4.1km		515,709
5	南部送水場拡充に伴う用地購入			16,402
6	人件費等			53,865

<新市基本計画進捗状況 R4年度決算>

	計画総額A	計画対象投資B	進捗率B/A	その他投資額C	総合計D(B+C)
城南	8,100,000	9,255,522	114.3%	285,831	9,541,353
植木	3,800,000	6,166,984	162.3%	602,716	6,769,700
富合	1,797,000	2,818,091	156.8%	1,813,314	4,631,405

※富合町はH27年度未完了・植木町はH28年度未完了



<b>経営基盤の強化</b>	<b>6,007,065</b>
<b>1 組織体制の見直し</b> (1)上下水道センター（西部・北部・南部）廃止準備経費（令和4年度末廃止）	3,096
<b>2 D X の取組</b> (1)熊本市型アセットマネジメントシステム構築 (2)R P A の推進	3,969
<b>3 投資（債券運用）の取組</b> (1)内部留保資金の債券による長期運用 運用額：60億円 運用期間：20年以内 運用形態：債券（国債・地方債）  (1・2は、全件収益的収支に係る経費）	6,000,000
<b>上下水道事業の信頼性向上に向けた取組</b>	<b>3,542</b>
<b>1 S D G s 取組の推進</b> (1)熊本の水ブランディング マイボトル利用促進等の水を通じた持続可能な社会実現に向けた企業との連携取組 給水スポットの拡大	3,542
<b>2 上下水道事業の効果的な発信</b> (1)上下水道事業見える化 動画等を活用した、安全安心な水道水や施設の耐震化など事業に関する効果的な情報発信  （全件収益的収支に係る経費）	
<b>脱炭素化への取組</b>	<b>12,980</b>
<b>1 脱炭素化に向けた取組</b> (1)上下水道事業の脱炭素化検討 上下水道事業における省エネ、創エネ、再エネに関する検討 (2)環境局・電力事業者との連携 水道施設への太陽光発電設備の設置  （全件収益的収支に係る経費）	12,980
<b>環境局と連携した地下水を育む取組</b>	<b>63,981</b>
<b>1 水源かん養林整備事業費負担金</b> 対象事業費：水源かん養林整備に係る起債及び一般財源 負担率：50%	9,428
<b>2 白川中流域水田かん養事業費負担金</b> 対象事業費：水田湛水助成金及び事務助成金 負担率：46%	18,627
<b>3 公益財団法人くまもと地下水財団負担金</b> 年間取水量（ $m^3$ ） $\times$ 0.3円	24,076
<b>4 硝酸性窒素削減対策事業費負担金</b> 対象事業費 熊本市東部堆肥センター運営費	10,000
<b>5 水道水源保全奨励金</b> 熊本市域の水環境を守るため、くみ取り及び単独浄化槽からの転換にかかる 合併処理浄化槽補助に上乘せ。（1基あたり5万円）  （全額収益的収支に係る経費）	1,850

## 6 付 属 明 細 書

### (1) 令和4年度 熊本市水道事業キャッシュ・フロー計算書

(令和4年4月1日から令和5年3月31日まで)

(単位 円)

(間接法)

#### 1 業務活動によるキャッシュ・フロー

当年度純利益	2,343,984,778
減価償却費	4,804,831,121
貸倒引当金の増減額 (△は減少)	△ 617,529
長期前受金戻入額	△ 875,158,725
受取利息及び受取配当金	△ 18,465,556
支払利息	411,347,268
固定資産譲渡損	40,208,154
固定資産売却益	△ 117,100
減価償却累計額の修正 (特別利益)	△ 9,697,559
未収金の増減額 (△は増加)	△ 129,806,063
未払金の増減額 (△は減少)	171,326,009
たな卸資産の増減額 (△は増加)	11,733,822
前払金の増減額 (△は増加)	313,502,000
引当金の増減額 (△は減少)	△ 13,974,435
前受金の増減額 (△は減少)	△ 483,730
その他流動負債の増減額 (△は減少)	△ 8,464,272
長期前受金収益化累計額の修正 (特別利益)	△ 1
有形固定資産の除却	92,815,600
小計	7,132,963,782
利息及び配当金の受取額	18,465,556
利息の支払額	△ 411,347,268

**業務活動によるキャッシュ・フロー 6,740,082,070**

#### 2 投資活動によるキャッシュ・フロー

有形固定資産の取得による支出	△ 6,436,813,213
有形固定資産の売却による収入	225,000
投資有価証券の取得による支出	△ 6,000,000,000
投資有価証券の償還による収入	100,000,000
国庫補助金等による収入	30,206,000
一般会計又は他の特別会計からの繰入金による収入	117,456,570
加入金による収入	435,300,000

**投資活動によるキャッシュ・フロー △ 11,753,625,643**

#### 3 財務活動によるキャッシュ・フロー

建設改良費等の財源に充てるための企業債による収入	1,338,500,000
建設改良費等の財源に充てるための企業債の償還による支出	△ 1,991,609,153
その他の企業債の償還による支出	△ 5,699,144

**財務活動によるキャッシュ・フロー △ 658,808,297**

資金増加額 (又は減少額)	△ 5,672,351,870
資金期首残高	14,866,348,270
資金期末残高	9,193,996,400

令和4年度

下水道事業会計決算

## ■令和4年度 下水道事業会計決算

### 1. 業務の状況

指標名	単位	定義	令和4年度	令和3年度	増減	伸び率(%)
1 処理区域内人口	人	公共下水道により下水を排除することができる区域内の人口	662,609	660,768	1,841	0.3
2 普及率	%	処理区域内人口/行政区域内人口	90.8	90.5	0.3	—
3 水洗化率	%	水洗化人口/処理区域内人口 (処理区域内の接続率)	97.6	97.5	0.1	—
4 汚水処理水量(A)	m <sup>3</sup>	汚水を処理した水量	84,236,226	84,486,312	△ 250,086	△ 0.3
5 年間有収水量(B)	m <sup>3</sup>	料金収入の対象となった処理水量	71,751,805	72,107,628	△ 355,823	△ 0.5
6 汚水有収率(B/A)	%	年間有収水量/年間汚水処理水量	85.2	85.3	△ 0.1	—

### 2. 収益的収支の状況

(単位：千円・税抜き)

科目	年度	令和4年度		令和3年度		増減	
		金額	構成比(%)	金額	構成比(%)	金額	伸び率(%)
<b>1 事業収益</b>		<b>19,473,999</b>	<b>100.0</b>	<b>19,354,588</b>	<b>100.0</b>	<b>119,411</b>	<b>0.6</b>
(1) 下水道使用料		10,256,024	52.7	10,263,851	53.0	△ 7,827	△ 0.1
(2) 一般会計負担金		1,068,634	5.5	1,023,759	5.3	44,875	4.4
(3) 他会計補助金		2,848,061	14.6	2,624,000	13.6	224,061	8.5
(4) その他		5,301,280	27.2	5,442,978	28.1	△ 141,698	△ 2.6
<b>2 事業費用</b>		<b>17,065,142</b>	<b>100.0</b>	<b>17,382,131</b>	<b>100.0</b>	<b>△ 316,989</b>	<b>△ 1.8</b>
(1) 職員給与費		828,786	4.9	975,208	5.6	△ 146,422	△ 15.0
(2) 維持管理費		4,529,363	26.5	4,386,728	25.3	142,635	3.3
①動力費		215,960	1.3	194,278	1.1	21,682	11.2
②薬品費		38,711	0.2	33,236	0.2	5,475	16.5
③修繕及び材料費		477,625	2.8	445,175	2.6	32,450	7.3
④流域下水道管理負担金		493,734	2.9	450,711	2.6	43,023	9.5
⑤委託料		2,414,531	14.1	2,213,728	12.7	200,803	9.1
⑥その他		888,802	5.2	1,049,600	6.1	△ 160,798	△ 15.3
(3) 支払利息		1,601,088	9.4	1,757,198	10.1	△ 156,110	△ 8.9
(4) 減価償却費		10,077,234	59.0	10,223,126	58.8	△ 145,892	△ 1.4
(5) 特別損失		28,671	0.2	39,871	0.2	△ 11,200	△ 28.1
<b>3 当年度純利益</b>		<b>2,408,857</b>		<b>1,972,457</b>		<b>436,400</b>	

3. 資本的収支の状況

(単位：千円・税込み)

科目	年度	令和4年度		令和3年度		増減	
		金額	構成比(%)	金額	構成比(%)	金額	伸び率(%)
<b>1 資本的収入</b>		<b>12,573,326</b>	<b>100.0</b>	<b>12,935,350</b>	<b>100.0</b>	<b>△ 362,024</b>	<b>△ 2.8</b>
(1) 企業債		6,997,000	55.6	7,563,000	58.4	△ 566,000	△ 7.5
(2) 国庫補助金		3,248,194	25.8	3,156,306	24.4	91,888	2.9
(3) 他会計補助金 等		2,185,432	17.4	2,068,573	16.0	116,859	5.6
(4) 受益者負担金 等		142,700	1.2	147,271	1.1	△ 4,571	△ 3.1
(5) 寄付金		0	0.0	200	0.1	△ 200	皆減
<b>2 資本的支出</b>		<b>21,382,119</b>	<b>100.0</b>	<b>23,066,614</b>	<b>100.0</b>	<b>△ 1,684,495</b>	<b>△ 7.3</b>
(1) 建設改良費		12,327,839	57.7	12,782,040	55.4	△ 454,201	△ 3.6
①管渠布設費		6,883,476	32.2	6,523,087	28.3	360,389	5.5
②ポンプ場築造費		416,102	2.0	168,683	0.7	247,419	146.7
③処理場築造費		4,325,192	20.2	5,490,778	23.8	△ 1,165,586	△ 21.2
④建設負担金		30,753	0.1	49,668	0.2	△ 18,915	△ 38.1
⑤固定資産購入費		61,609	0.3	45,849	0.2	15,760	34.4
⑥築造総務費		596,529	2.8	488,081	2.1	108,448	22.2
⑦リース債務支払額		14,178	0.1	15,894	0.1	△ 1,716	△ 10.8
(2) 企業債償還金		9,054,280	42.3	10,284,574	44.6	△ 1,230,294	△ 12.0
<b>3 資本的収支</b>		<b>△ 8,808,793</b>		<b>△ 10,131,264</b>		<b>1,322,471</b>	

補てん財源	8,808,793	10,131,264
(1) 消費税資本的収支調整額	695,239	750,413
(2) 損益勘定留保資金	8,113,554	9,380,851

4. 企業債残高の状況

(単位：千円)

	令和4年度	令和3年度	増減	
企業債残高	129,120,890	131,178,170	△ 2,057,280	△ 1.6%

## ■令和4年度 下水道事業会計決算の状況

### 1 収益的収支の状況 (単位：千円 税抜き) (前年度金額)

収入総額 19,473,999 ( 19,354,588 0.6%増 )

52.7%	20.1%
下水道使用料 10,256,024 (10,263,851 ▲0.1%)	一般会計負担金 3,916,695 7.4%増)

支出総額 17,065,142 ( 17,382,131 ▲1.8% )

4.9%	26.5%	9.4%	
職 員 給与費	維持管理費	支払利息	減価償却費
↑	↑	↑	
828,786 (975,208 ▲15.0%)	4,529,363 (4,386,728 3.3%増)	1,601,088 (1,757,198 ▲8.9%)	

### 2 資本的収支の状況 (単位：千円 税込み) (前年度金額)

収入総額 12,573,326 ( 12,935,350 ▲2.8% )

55.6%	43.2%
企業債 6,997,000 (7,563,000 ▲7.5%)	補助金等 5,433,626 (5,224,879 4.0%増)

支出総額 21,382,119 ( 23,066,614 ▲7.3% )

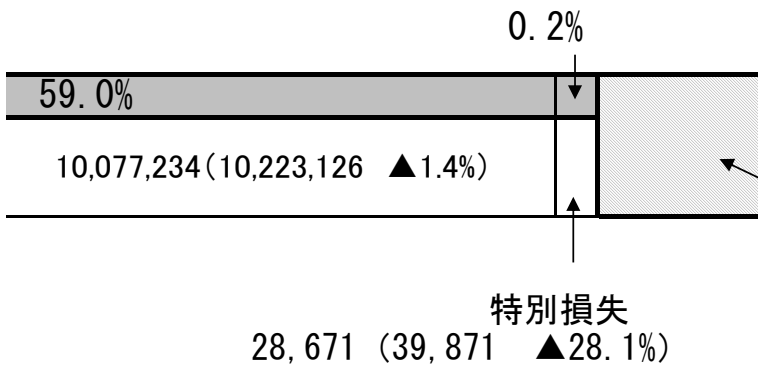
57.7%
建設改良費 12,327,839 (12,782,040 ▲3.6%)

### 3 その他 (単位：千円) (前年度金額 増減率)

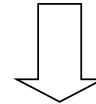
企業債残高 129,120,890 ( 131,178,170 ▲1.6% ▲ 2,057,280 )

増減率)

	27.2%
・補助金 (3,647,759)	その他の収益 5,301,280 (5,442,978 ▲2.6%)



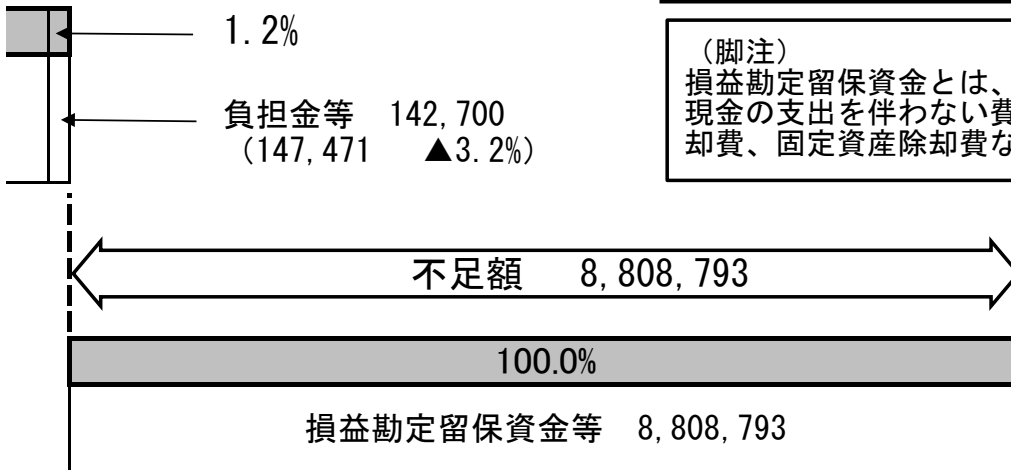
当年度純利益2,408,857  
(1,972,457 22.1%増)



増減率)

(案) 議会の議決を経て、当年度純利益の2,408,857千円を自己資本金に組み入れる。

(脚注)  
損益勘定留保資金とは、収益的支出のうち現金の支出を伴わない費用の一部(減価償却費、固定資産除却費など)



	42.3%
企業債償還金	9,054,280 (10,284,574 ▲12.0%)

# 令和4年度 下水道事業会計 主要事業

(単位：千円、税込)

		事業費																
<b>未普及解消築造事業</b>		<b>5,598,330</b>																
事業目的	未普及地区へ公共下水道施設を整備し、生活環境の改善を図る。																	
事業進捗	令和4年度末普及率90.8%																	
1	熊本地区における管渠等の整備経費 整備面積【90ha】	4,492,300																
2	富合地区における管渠等の整備経費 整備面積【5ha】	275,948																
3	城南地区における管渠等の整備経費 整備面積【5ha】	452,771																
4	植木地区における管渠等の整備経費 整備面積【10ha】	377,311																
<p>&lt;新市基本計画進捗状況 R4年度末&gt;</p> <table border="1"> <thead> <tr> <th></th> <th>計画総額</th> <th>投資額</th> <th>進捗率</th> </tr> </thead> <tbody> <tr> <td>富合</td> <td>4,650,000</td> <td>5,547,188</td> <td>119.3%</td> </tr> <tr> <td>城南</td> <td>5,000,000</td> <td>6,418,937</td> <td>128.4%</td> </tr> <tr> <td>植木</td> <td>5,700,000</td> <td>5,459,547</td> <td>95.8%</td> </tr> </tbody> </table>				計画総額	投資額	進捗率	富合	4,650,000	5,547,188	119.3%	城南	5,000,000	6,418,937	128.4%	植木	5,700,000	5,459,547	95.8%
	計画総額	投資額	進捗率															
富合	4,650,000	5,547,188	119.3%															
城南	5,000,000	6,418,937	128.4%															
植木	5,700,000	5,459,547	95.8%															
<b>東部浄化センター高度処理施設整備</b>		<b>1,653,212</b>																
事業目的	高度処理施設を整備し、放流先である有明海等の水質改善を図る。																	
事業進捗	H28～29:用地買収 H30～R5:第一期整備工事 → R5～:一部供用開始																	
1	高度処理施設 (B-3-1系増設)	1,653,212																
<b>下水道施設の改築更新・耐震化</b>		<b>3,831,129</b>																
事業目的	老朽化した公共下水道施設の改築更新及び耐震化を図る。																	
事業進捗	ストックマネジメント計画に基づく施設の改築、合流区域管渠の改築																	
1	浄化センター、ポンプ場施設の改築更新・耐震化	2,745,765																
2	管路施設の改築更新・耐震化	1,007,544																
3	その他	77,820																



<b>浸水対策</b>		<b>421,974</b>
事業目的	浸水地区（重点6地区浸水対策等）の整備を行い、安心・安全な都市基盤づくりを図る。	
事業進捗	井芹川第8・10排水区雨水ポンプ場築造に係る設計委託及び用地補償 ほか	
1	重点6地区浸水対策経費	365,362
2	その他	56,612
<b>災害時対応能力の強化</b>		<b>101,297</b>
1	マンホールトイレ整備	101,297
<b>環境局と連携した総合的な汚水処理対策の推進</b>		<b>259,894</b>
1	し尿受入施設整備経費	259,894

## 6 付 属 明 細 書

(1) 令和4年度 熊本市下水道事業キャッシュ・フロー計算書  
(令和4年4月1日から令和5年3月31日まで)

(単位 円)

(間接法)

1 業務活動によるキャッシュ・フロー	
当年度純利益	2,408,857,137
減価償却費	10,077,233,922
貸倒引当金の増減額 (△は減少)	△ 3,005,208
長期前受金戻入額	△ 5,135,055,343
受取利息及び受取配当金	△ 25,343
支払利息	1,601,088,395
未収金の増減額 (△は増加)	△ 73,657,417
未払金の増減額 (△は減少)	△ 584,749,328
たな卸資産の増減額 (△は増加)	2,079,689
前払金の増減額 (△は増加)	△ 1,240,168,000
引当金の増減額 (△は減少)	△ 151,621,442
その他流動負債の増減額 (△は減少)	245,181
有形固定資産の除却	184,344,918
固定資産の修正 (再計上)	△ 1
小計	7,085,567,160
利息及び配当金の受取額	25,343
利息の支払額	△ 1,601,088,395
<b>業務活動によるキャッシュ・フロー</b>	<b>5,484,504,108</b>
2 投資活動によるキャッシュ・フロー	
有形固定資産の取得による支出	△ 11,227,474,829
無形固定資産の取得による支出	△ 29,640,053
国庫補助金等による収入	3,248,194,000
一般会計又は他の特別会計からの繰入金による収入	2,171,672,000
負担金による収入	141,427,656
貸付金の増減額 (△は増加)	748,850
特定収入見合い消費税 (4条)	△ 373,891,896
<b>投資活動によるキャッシュ・フロー</b>	<b>△ 6,068,964,272</b>
3 財務活動によるキャッシュ・フロー	
建設改良費等の財源に充てるための企業債による収入	6,997,000,000
建設改良費等の財源に充てるための企業債の償還による支出	△ 9,040,354,360
その他の企業債の償還による支出	△ 13,925,217
他会計からの出資による収入	13,760,000
<b>財務活動によるキャッシュ・フロー</b>	<b>△ 2,043,519,577</b>
資金増加額 (又は減少額)	△ 2,627,979,741
資金期首残高	9,078,607,736
資金期末残高	6,450,627,995

令和4年度

工業水道事業会計決算

## ■令和4年度 工業用水道事業会計決算

### 1. 業務の状況

指標名	単位	定義	令和4年度	令和3年度	増減	伸び率(%)
1 給水事業所数	社	給水している事業所の数	10	10	0	—
2 年間総配水量	m <sup>3</sup>	配水池から配水管に送り出された水量	43,324	41,995	1,329	3.2
3 年間総有収水量	m <sup>3</sup>	料金収入の対象となった水量	63,114	62,257	857	1.4
4 有収率※	%	年間総有収水量/年間総配水量	145.7	148.2	△ 2.5	—

※基本使用水量に満たない場合でも、基本使用水量分の水道料金を徴収するため、100%を超えている。

### 2. 収益的収支の状況

(単位：千円・税抜き)

科目	年度	令和4年度		令和3年度		増減	
		金額	構成比(%)	金額	構成比(%)	金額	伸び率(%)
<b>1 事業収益</b>		<b>5,399</b>	<b>100.0</b>	<b>5,578</b>	<b>100.0</b>	<b>△ 179</b>	<b>△ 3.2</b>
(1) 料金収入		3,197	59.2	3,389	60.8	△ 192	△ 5.7
(2) 長期前受金戻入等		2,202	40.8	2,189	39.2	13	0.6
<b>2 事業費用</b>		<b>4,798</b>	<b>100.0</b>	<b>4,926</b>	<b>100.0</b>	<b>△ 128</b>	<b>△ 2.6</b>
(1) 維持管理費等		2,304	48.0	2,455	49.8	△ 151	△ 6.2
(2) 減価償却費		2,494	52.0	2,471	50.2	23	0.9
<b>3 当年度純利益</b>		<b>601</b>		<b>652</b>		<b>△ 51</b>	

### 3. 資本的収支の状況

(単位：千円・税込み)

科目	年度	令和4年度		令和3年度		増減	
		金額	構成比(%)	金額	構成比(%)	金額	伸び率(%)
<b>1 資本的収入</b>		<b>0</b>	<b>—</b>	<b>0</b>	<b>—</b>	<b>0</b>	<b>—</b>
<b>2 資本的支出</b>		<b>233</b>	<b>100.0</b>	<b>996</b>	<b>100.0</b>	<b>△ 763</b>	<b>△ 76.6</b>
(1) 建設改良費		108	46.4	871	87.4	△ 763	△ 87.6
(2) 企業債償還金		125	53.6	125	12.6	0	0.0
<b>3 資本的収支</b>		<b>△ 233</b>		<b>△ 996</b>		<b>763</b>	

補てん財源	令和4年度	令和3年度
(1) 消費税資本的収支調整額	10	79
(2) 減債積立金	116	125
(3) 損益勘定留保資金	107	792

#### 4. 企業債残高の状況

(単位：千円)

	令和4年度	令和3年度	増減	
企業債残高	625	750	△ 125	△ 16.7

### ■ 令和4年度 工業用水道事業会計決算の状況

#### 1 収益的収支の状況 (単位：千円 税抜き) (前年度金額 増減率)

収入総額 5,399 (5,578 ▲3.2%)

59.2%	40.8%
料金収入 3,197 (3,389 ▲5.7%)	長期前受金戻入等 2,202 (2,189 0.6%増)

支出総額 4,798 (4,926 ▲2.6%)

48.0%	52.0%	当年度純利益
維持管理費等 2,304 (2,455 ▲6.2%)	減価償却費 2,494 (2,471 0.9%増)	601 (652 ▲7.8%)



(案) 議会の議決を経て、当年度純利益の601千円を自己資本金に組み入れる。

#### 2 資本的収支の状況 (単位：千円 税込み) (前年度金額 増減率)

収入総額 0 (0 増減なし)

補てん財源
損益勘定留保資金等 117、減債積立金 116

支出総額 233 (996 ▲76.6%)

46.4%	53.6%
建設改良費 108 (871 ▲87.6%)	企業債償還金 125 (125 0%)

#### 3 その他 (単位：千円) (前年度金額 増減率)

企業債残高 625 (750 ▲16.7% ▲125)

## 6 付 属 明 細 書

(1) 令和4年度 熊本市工業用水道事業キャッシュ・フロー計算書

(令和4年4月1日から令和5年3月31日まで)

(間接法)

(単位 円)

### 1 業務活動によるキャッシュ・フロー

当年度純利益	601,504
減価償却費	2,494,480
長期前受金戻入額	△ 2,189,426
支払利息	73
未収金の増減額 (△は増加)	△ 21,065
未払金の増減額 (△は減少)	△ 795,745
有形固定資産の除却	34,928
小計	124,749
利息の支払額	△ 73
<b>業務活動によるキャッシュ・フロー</b>	<b>124,676</b>

### 2 投資活動によるキャッシュ・フロー

有形固定資産の取得による支出	△ 98,000
<b>投資活動によるキャッシュ・フロー</b>	<b>△ 98,000</b>

### 3 財務活動によるキャッシュ・フロー

建設改良費等の財源に充てるための企業債の償還による支出	△ 112,484
その他の企業債の償還による支出	△ 12,497
<b>財務活動によるキャッシュ・フロー</b>	<b>△ 124,981</b>
資金増加額 (又は減少額)	△ 98,305
資金期首残高	18,899,304
資金期末残高	18,800,999