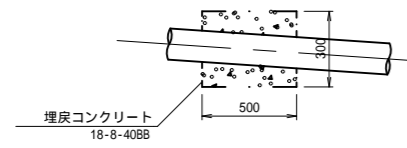


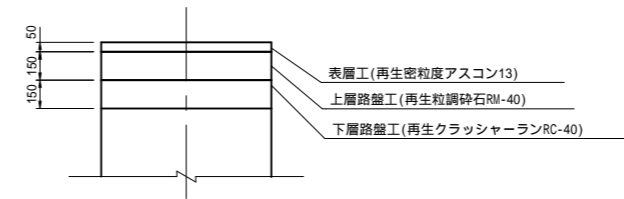
(参考図)付帯工図

舗装工

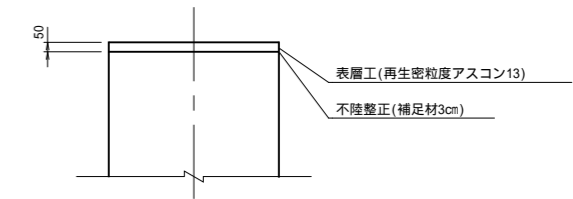
埋戻コンクリート標準図



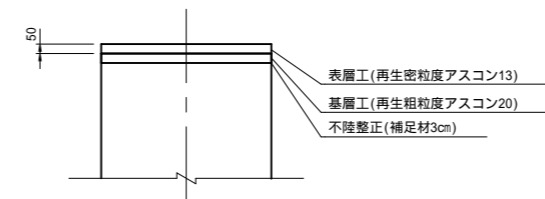
表層 + 上層路盤 + 下層路盤



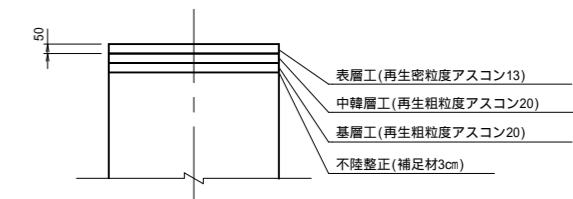
表層 + 不陸整正



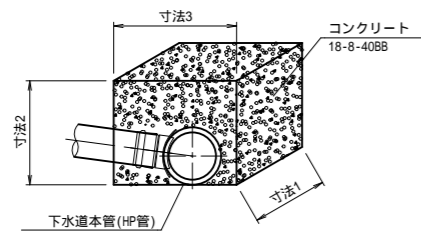
表層 + 基層 + 不陸整正



表層 + 中間層 + 基層 + 不陸整正



巻立コンクリート標準図



寸法表

寸法1	寸法2	寸法3
500	500	500